



УПРАВЛЕНИЕ ФЕДЕРАЛЬНОЙ СЛУЖБЫ
ГОСУДАРСТВЕННОЙ СТАТИСТИКИ
ПО РЕСПУБЛИКЕ КРЫМ И Г. СЕВАСТОПОЛЮ

Оперативные данные по промышленному производству в Республике Крым



январь - июнь 2023 года



Оперативные данные по промышленному производству

в Республике Крым

январь - июнь 2023 года

- 01 Индексы промышленного производства
(период к периоду)
- 02 Индексы промышленного производства
(к соответствующему месяцу и предыдущему месяцу)
- 03 Индексы промышленного производства
(по видам экономической деятельности)
- 04 Обрабатывающие производства
- 05 Производство молока жидкого обработанного,
включая молоко для детского питания



Оперативные данные по промышленному производству

в Республике Крым

январь - июнь 2023 года

- 06 Производство хлеба и хлебобулочных изделий
недлительного хранения
- 07 Производство вод минеральных природных упакованных,
вод питьевых упакованных, не содержащих сахара,
подсластителей, ароматизаторов и др. пищевых веществ
- 08 Обеспечение электрической энергией, газом и паром
- 09 Производство электрической энергии
- 10 Водоснабжение; водоотведение,
утилизация отходов





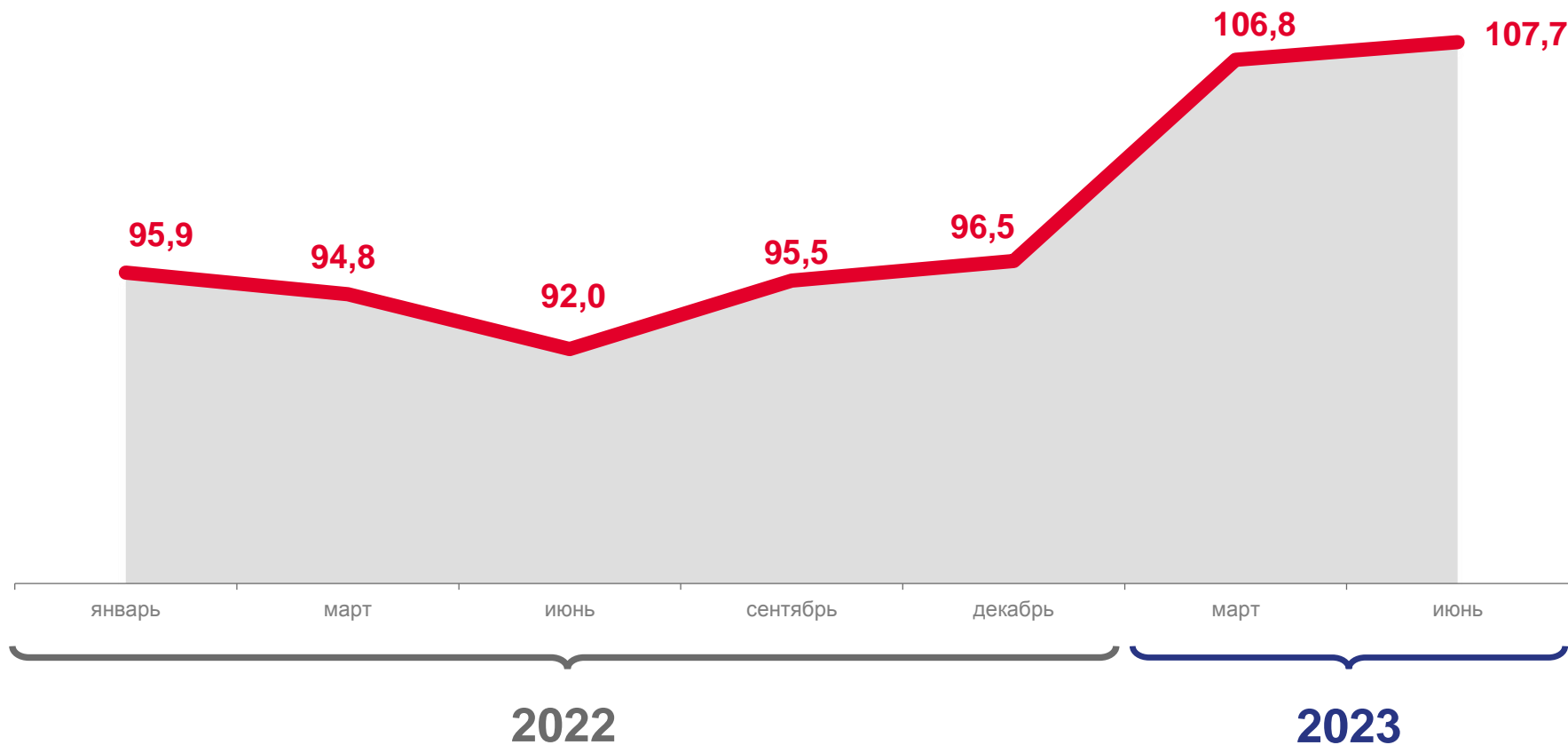
ИНДЕКСЫ ПРОМЫШЛЕННОГО ПРОИЗВОДСТВА

▲ **107,7%**

январь - июнь 2023 года
к январю - июню 2022 года

▼ **92,0%**

январь - июнь 2022 года
к январю - июню 2021 года



к соответствующему периоду предыдущего года





ИНДЕКСЫ ПРОМЫШЛЕННОГО ПРОИЗВОДСТВА

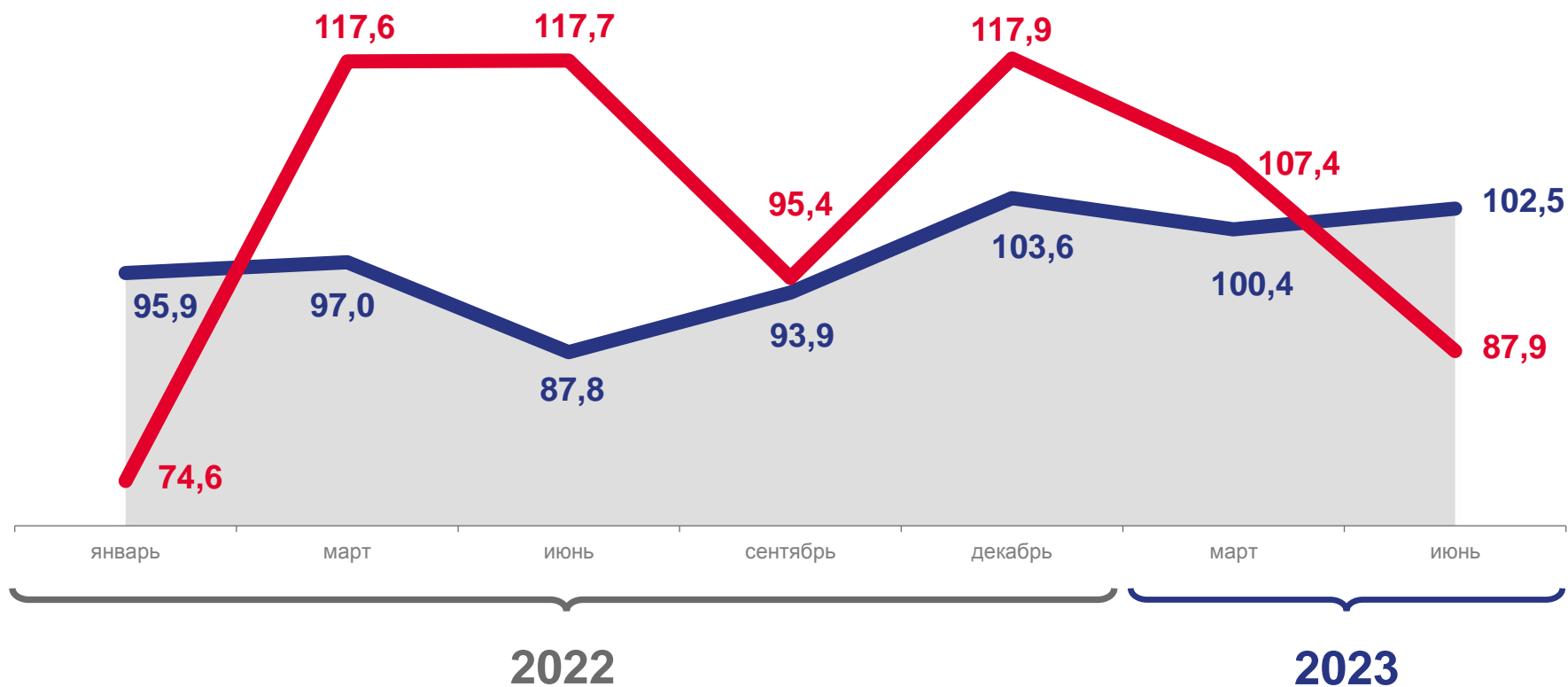
июнь 2023 года

▲ **102,5%**

к соответствующему месяцу 2022 года

▼ **87,9%**

к предыдущему месяцу



к соответствующему месяцу 2022 года



к предыдущему месяцу





ИНДЕКСЫ ПРОМЫШЛЕННОГО ПРОИЗВОДСТВА

январь - июнь 2023 года к январю - июню 2022 года

в % к соответствующему периоду предыдущего года



122,7%

Обработывающие производства



102,0%

Обеспечение электрической энергией, газом и паром



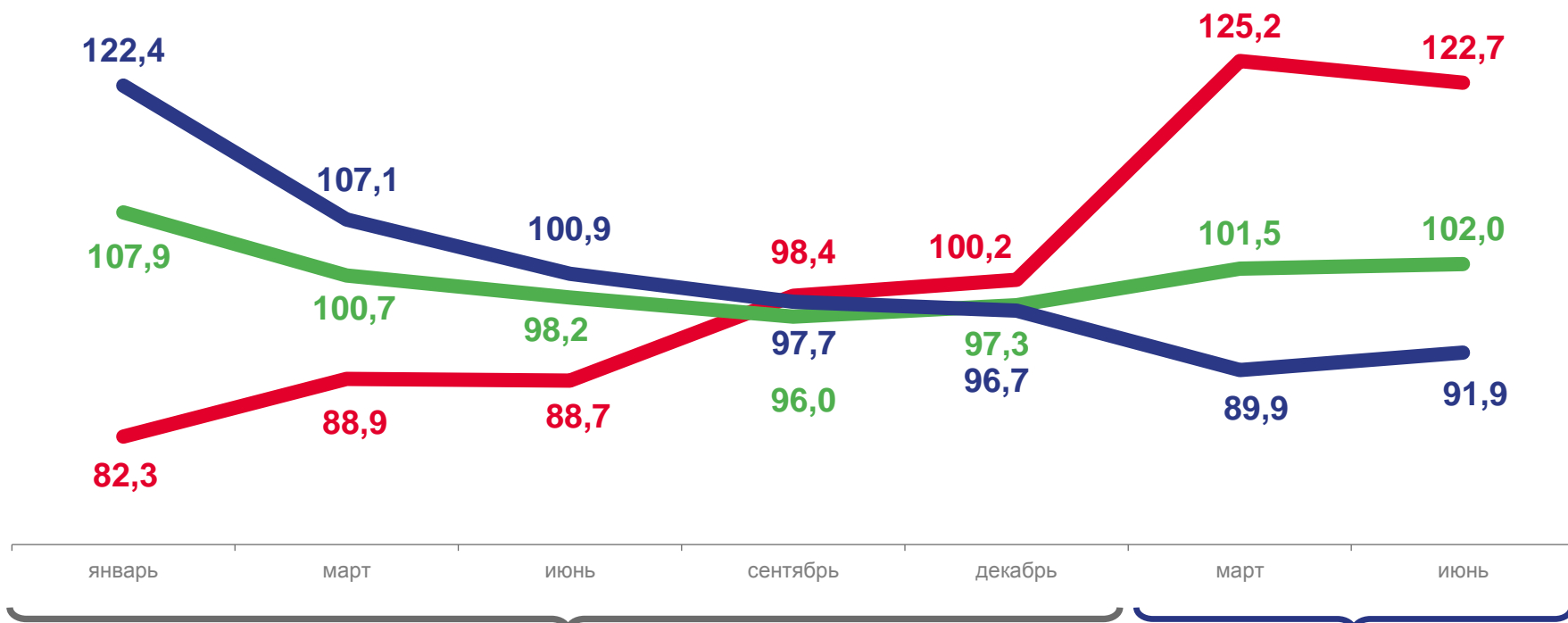
91,9%

Водоснабжение; водоотведение, утилизация отходов



49,3%

Добыча полезных ископаемых



Обработывающие производства

Водоснабжение; водоотведение, утилизация отходов

Обеспечение электрической энергией, газом и паром





ОБРАБАТЫВАЮЩИЕ ПРОИЗВОДСТВА

январь - июнь 2023 года

▲ **122,7%**

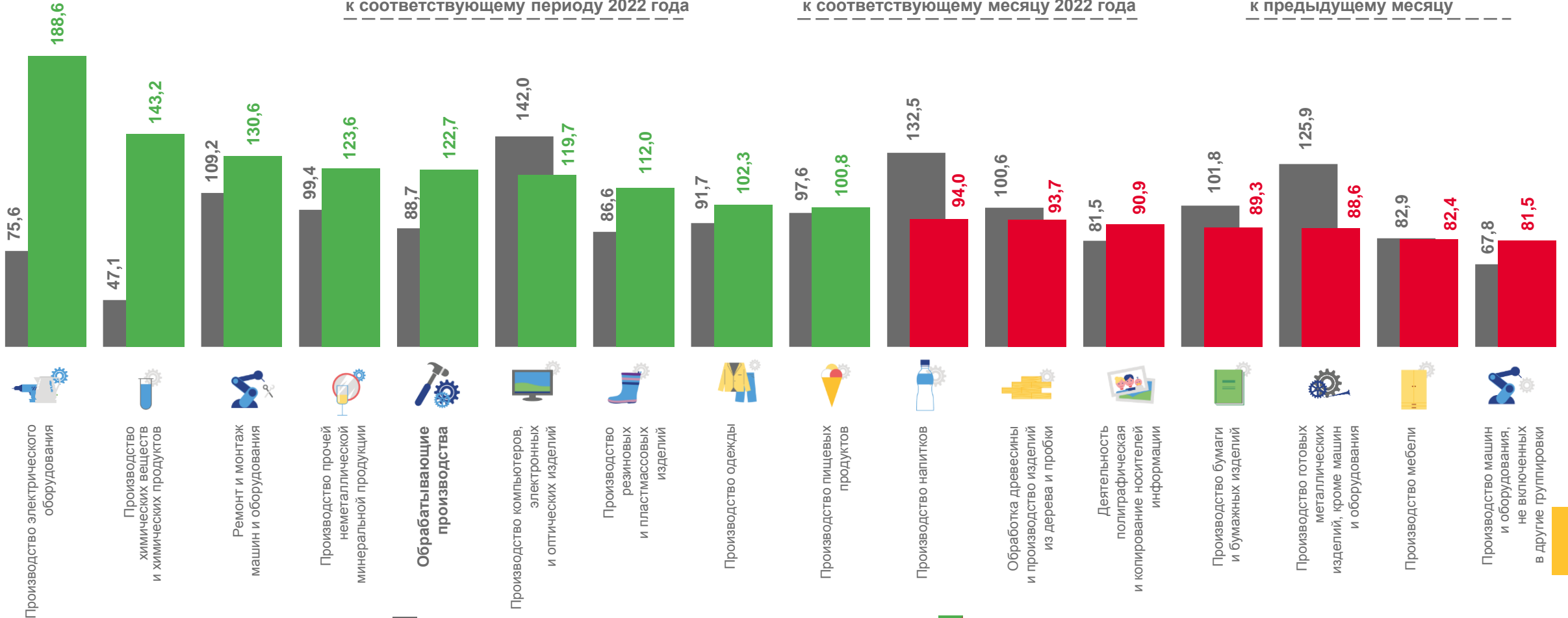
к соответствующему периоду 2022 года

▲ **102,6%**

к соответствующему месяцу 2022 года

▼ **81,3%**

к предыдущему месяцу



■ Январь – июнь 2022 года к январю – июню 2021 года, в %

■ Январь – июнь 2023 года к январю – июню 2023 года, в %



МОЛОКО ЖИДКОЕ ОБРАБОТАННОЕ, ВКЛЮЧАЯ МОЛОКО ДЛЯ ДЕТСКОГО ПИТАНИЯ

ТОНН

11 282,4

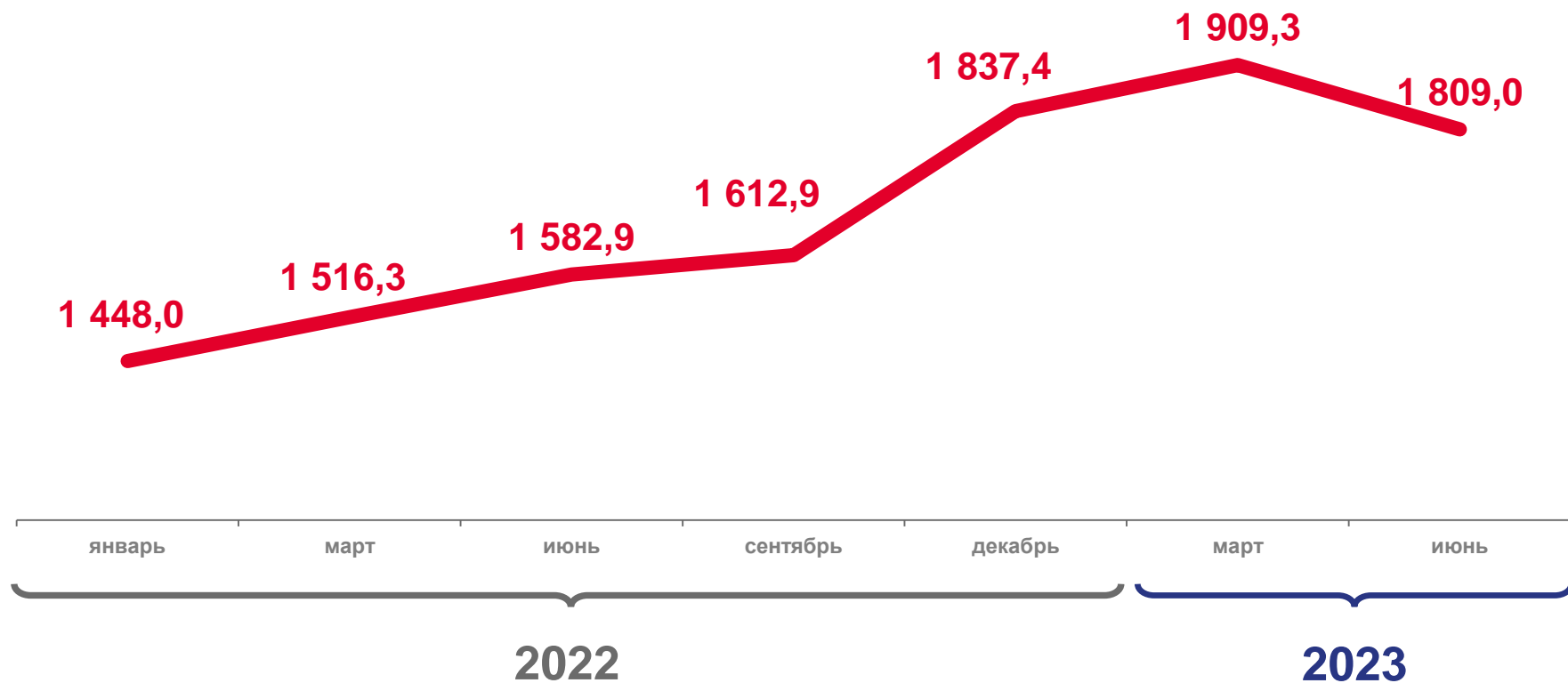
январь - июнь 2023 года

▲ 127,7%

январь - июнь 2023 года
к январю - июню 2022 года

▲ 103,6%

январь - июнь 2022 года
к январю - июню 2021 года





ХЛЕБ И ХЛЕБОБУЛОЧНЫЕ ИЗДЕЛИЯ НЕДЛИТЕЛЬНОГО ХРАНЕНИЯ

ТОНН

31 095,6

январь - июнь 2023 года



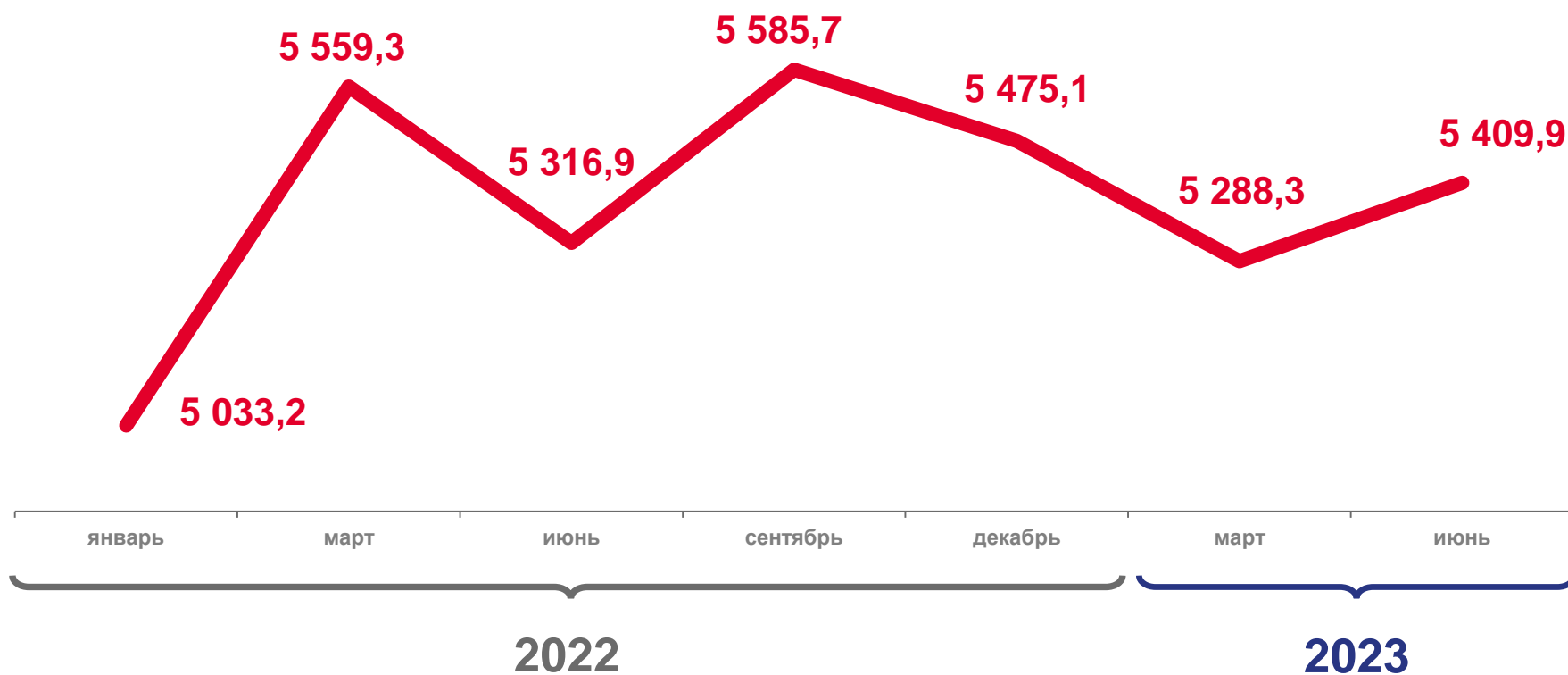
98,7%

январь - июнь 2023 года
к январю - июню 2022 года



102,1%

январь - июнь 2022 года
к январю - июню 2021 года





ВОДЫ МИНЕРАЛЬНЫЕ ПРИРОДНЫЕ УПАКОВАННЫЕ, ВОДЫ ПИТЬЕВЫЕ УПАКОВАННЫЕ, НЕ СОДЕРЖАЩИЕ САХАРА, ПОДСЛАСТИТЕЛЕЙ, АРОМАТИЗАТОРОВ И ДРУГИХ ПИЩЕВЫХ ВЕЩЕСТВ

тыс. полулитров

98 705,8

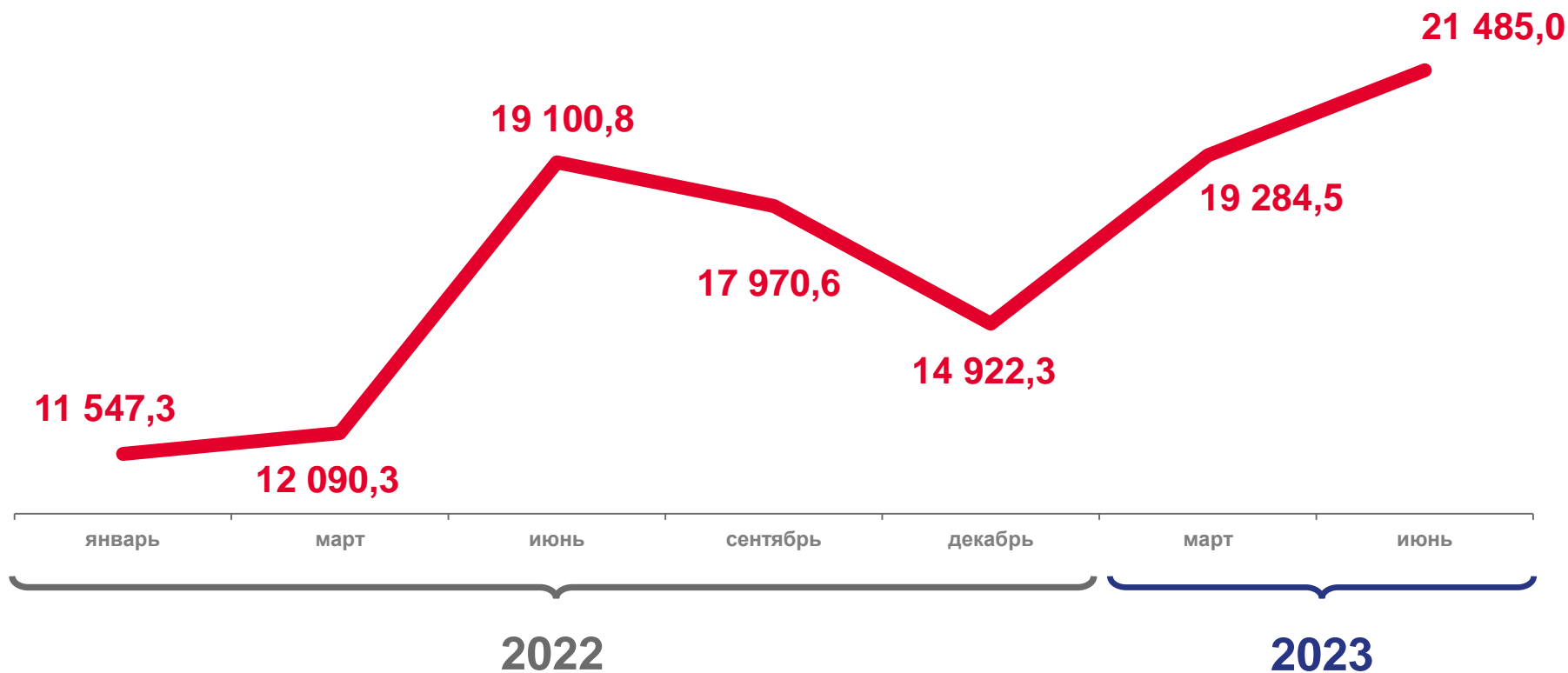
январь - июнь 2023 года

▲ 102,9%

январь - июнь 2023 года
к январю - июню 2022 года

▼ 83,0%

январь - июнь 2022 года
к январю - июню 2021 года





ПРОИЗВОДСТВО ЭЛЕКТРИЧЕСКОЙ ЭНЕРГИИ

млн кВт-ч

2 205,9

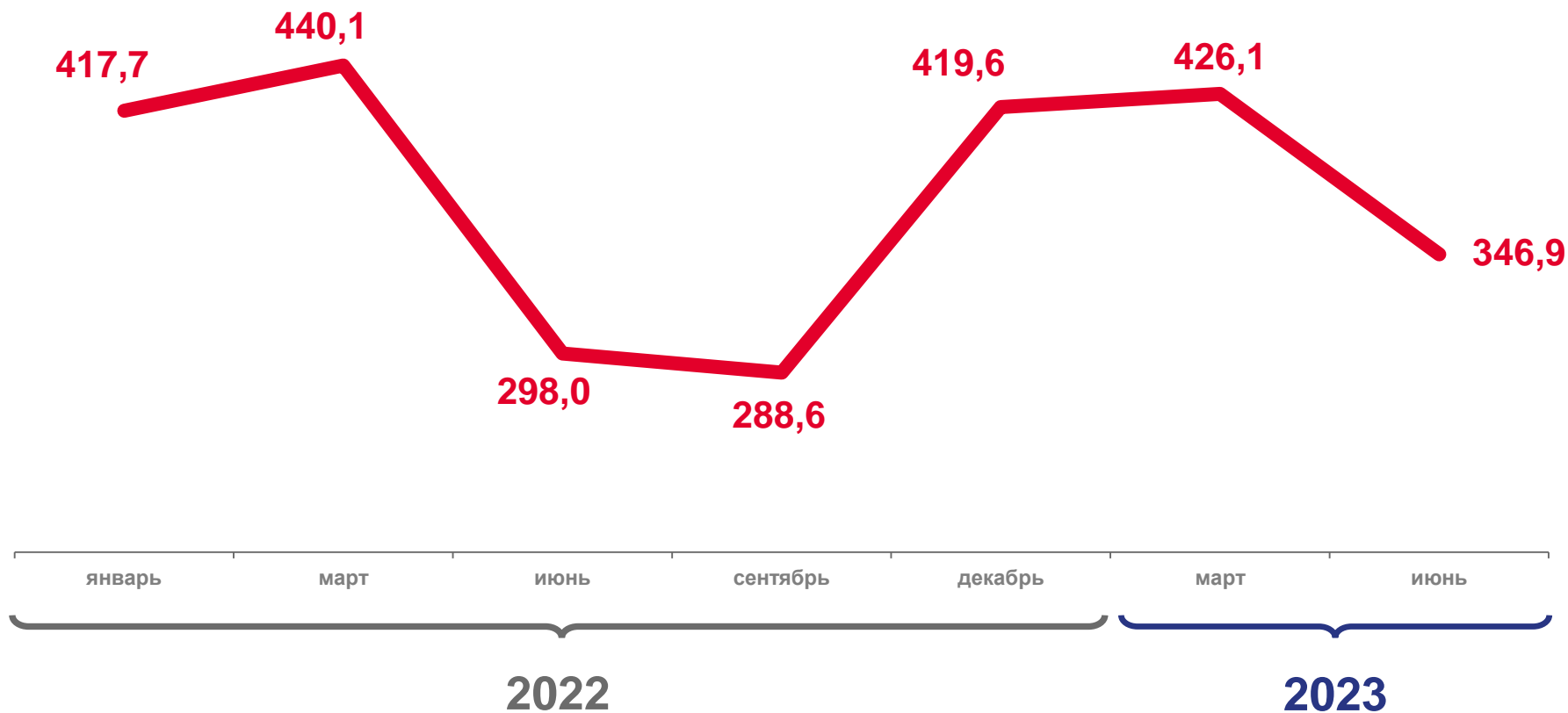
январь - июнь 2023 года

▲ 103,4%

январь - июнь 2023 года
к январю - июню 2022 года

▼ 97,8%

январь - июнь 2022 года
к январю - июню 2021 года





ОБЕСПЕЧЕНИЕ ЭЛЕКТРИЧЕСКОЙ ЭНЕРГИЕЙ, ГАЗОМ И ПАРОМ

январь - июнь 2023 года

▲ **102,0%**

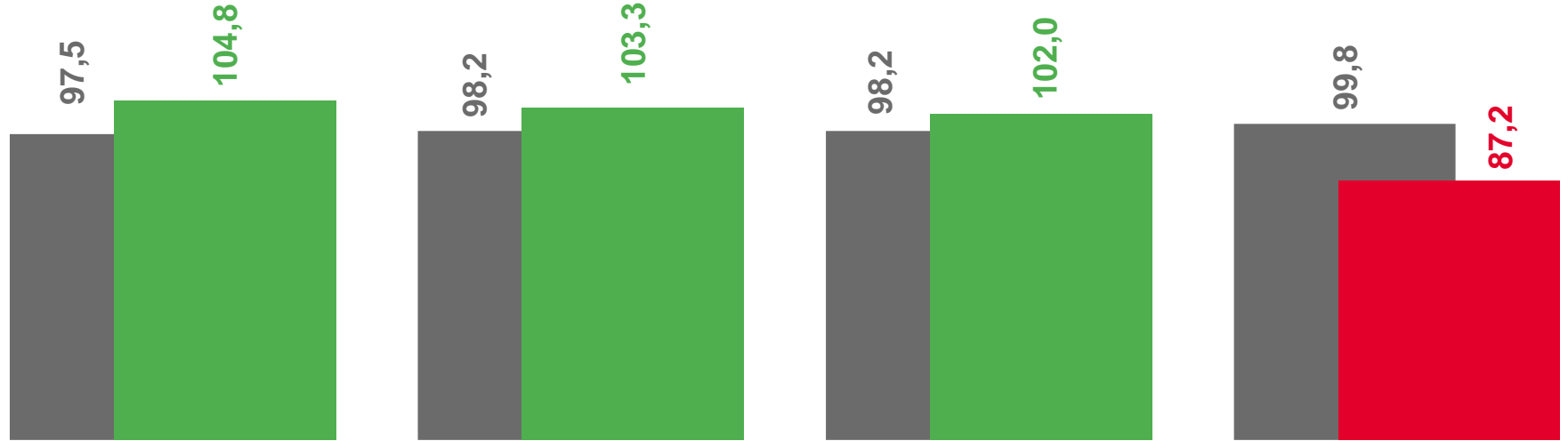
к соответствующему периоду 2022 года

▲ **115,6%**

к соответствующему месяцу 2022 года

▼ **98,7%**

к предыдущему месяцу




Производство, передача и распределение пара и горячей воды; кондиционирование воздуха



Производство, передача и распределение электроэнергии



Обеспечение электрической энергией, газом и паром; кондиционирование воздуха



Производство и распределение газообразного топлива



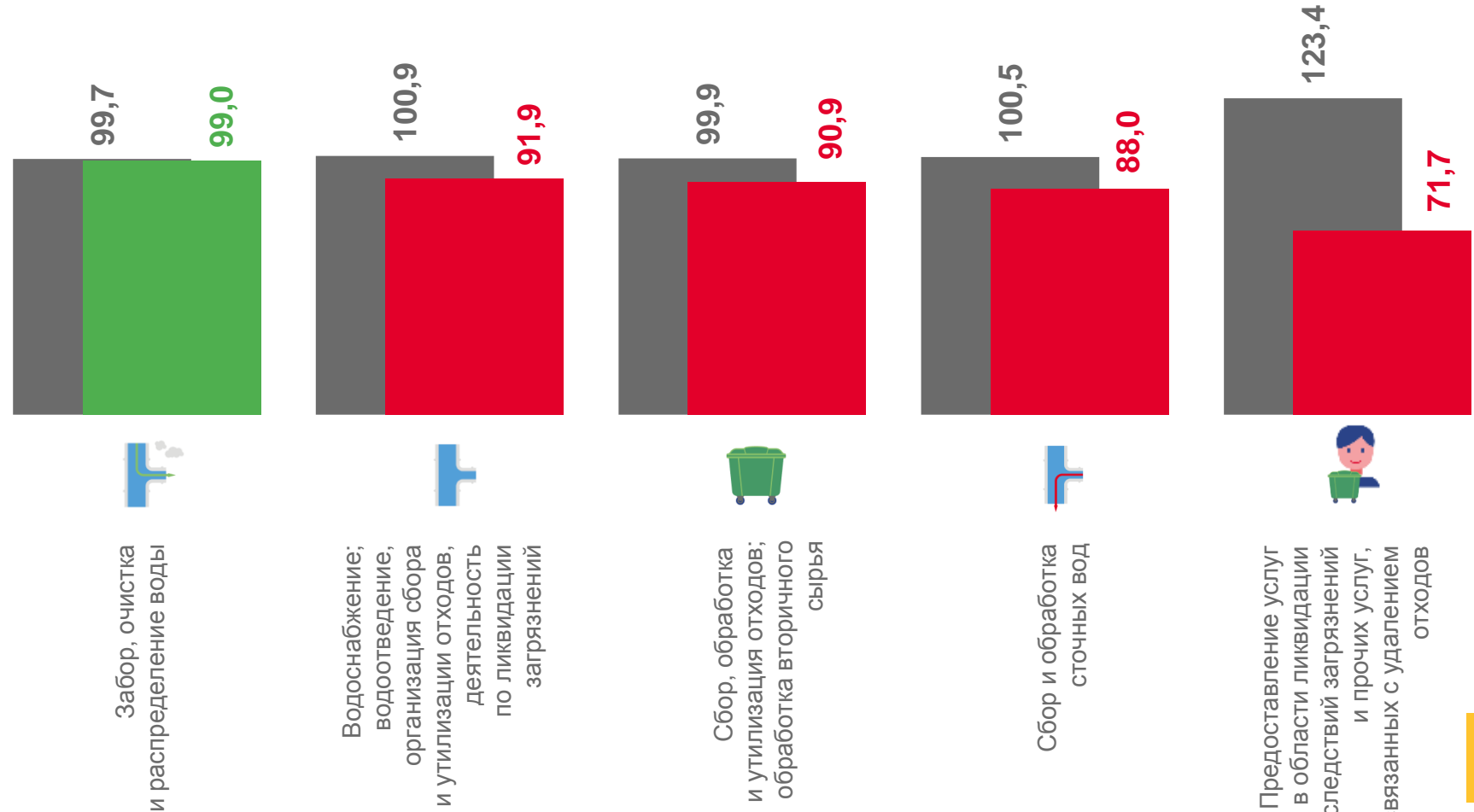
ВОДОСНАБЖЕНИЕ; ВОДООТВЕДЕНИЕ, УТИЛИЗАЦИЯ ОТХОДОВ

январь - июнь 2023 года

▼ **91,9%**
к соответствующему периоду 2022 года

▼ **93,1%**
к соответствующему месяцу 2022 года

▼ **106,0%**
к предыдущему месяцу



Январь – июнь 2022 года к январю – июню 2021 года, в %

Январь – июнь 2023 года к январю – июню 2023 года, в %

